

Brd. Klee A/S

CVR.nr. 46 87 44 12

Delårsrapport for perioden 1. oktober 2015 – 31. marts 2016

For yderligere oplysninger kan direktør Lars Ejnar Jensen kontaktes på telefon
43 86 83 33

Indholdsfortegnelse

Ledelsespåtegning	3
Ledelsesberetning	4
Hoved- og nøgletal for koncernen	5
Totalindkomstopgørelse	6
Balance	7
Egenkapitalopgørelse	9
Pengestrømsopgørelse	10
Noter	11

Ledelsespåtegning

Bestyrelse og direktion har dags dato behandlet og godkendt delårsrapporten for perioden 1. oktober 2015 – 31. marts 2016 for Brd. Klee A/S.

Delårsrapporten er aflagt i overensstemmelse med IAS 34 "Præsentation af delårsregnskaber", som er godkendt af EU, og danske oplysningskrav for børsnoterede virksomheder.


Det er vores opfattelse, at delårsrapporten giver et retvisende billede af koncernens aktiver, passiver og finansielle stilling pr. 31. marts 2016 samt af resultatet af koncernens aktiviteter og pengestrømme i perioden 1. oktober 2015 – 31. marts 2016.

Det er endvidere vores opfattelse, at ledelsesberetningen indeholder en retvisende redegørelse for udviklingen i koncernens aktiviteter og økonomiske forhold, periodens resultat og for koncernens finansielle stilling som helhed og en beskrivelse af de væsentligste risici og usikkerhedsfaktorer, som koncernen står overfor.

Det skal oplyses, at delårsrapporten ikke er revideret af selskabets revisor og at der ej heller er foretaget review.

Albertslund, den 19. Maj 2016

Direktion



Lars Ejnar Jensen



Peter Rich Thomsen


Bestyrelse




Hardy Buhl Pedersen
Formand




Fritz H. Schur
Næstformand



Jan Poul Klee



Jens Christian Hesse Rasmussen



Jens Dalsgaard Løgetrup

Ledelsesberetning

I 1. halvår 2015/16 har Klee-koncernen realiseret en samlet omsætning på TDKK 86.997, hvilket er TDKK 7.589 mere end 1. halvår 2014/15.

Resultatet før skat er i 1. halvår 2015/16 TDKK 5.706, hvilket er en stigning på TDKK 2.519 i forhold til 1. halvår 2014/15. Stigningen skyldes hovedsageligt meromsætning i perioden.

Koncernens egenkapital er siden aflæggelsen af seneste årsrapport faldet med TDKK 173 til TDKK 52.490, hvilket hovedsageligt skyldes udbetaling af udbytte TDKK 4.347.

Der er efter balancedagen ikke indtruffet begivenheder eller transaktioner, der væsentligt påvirker koncernens finansielle stilling.

Fremtidsudsigter

Koncernen forventer for regnskabsåret 2015/16, som tidligere udmeldt, et årsresultat på et højere niveau end for regnskabsåret 2014/15.

Likviditet

Koncernens nuværende kapitalberedskab er tilfredsstillende omend på et lavere niveau end ved sidste regnskabsaflæggelse, hvilket hovedsageligt skyldes betaling af udbytte. Koncernen forventer en forbedring i 2. halvår 2015/16.

Aktionærforhold

Fritz H. Schur har gennem et helejet selskab, FS 14 ApS, erhvervet nominelt kr. 900.000 A-aktier og nominelt kr. 1.380.600 B-Aktier i Brd. Klee A/S fra Jan Klee Holding ApS ved aftale af 12. februar 2016.

Fritz H. Schurs samlede direkte og indirekte beholdning af aktier i selskabet svarer herefter til 97,45% af stemmerettighederne og 89,36% af aktiekapitalen.

Hoved- og nøgletal for koncernen

Set over en 5-årig periode kan koncernens udvikling beskrives ved følgende hoved- og nøgletal:

	01.10.2015 - 31.03.2016	01.10.2014 - 31.03.2015	01.10.2013 - 31.03.2014	01.10.2012 - 31.03.2013	01.10.2011 - 31.03.2012
	TDKK	TDKK	TDKK	TDKK	TDKK
Resultatopgørelse					
Nettoomsætning	86.997	79.408	75.314	73.307	72.459
Omkostninger og vareforbrug	80.816	75.531	70.545	70.993	68.248
Af- og nedskrivninger	1.107	857	620	1.082	1.038
Resultat før finansielle poster	6.181	3.877	4.769	2.313	4.211
Finansielle poster	-475	-690	-414	-683	-452
Resultat før skat	5.706	3.187	4.355	1.630	3.759
Periodens resultat	4.469	2.377	3.206	1.638	2.616
Balance					
Langfristede aktiver	19.679	20.585	10.600	11.539	12.359
Kortfristede aktiver	75.691	69.393	65.448	58.965	64.213
Selskabskapital	5.105	5.105	5.105	5.105	5.105
Egenkapital	52.490	47.495	44.290	40.644	40.488
Gældsforpligtelser	41.482	41.550	30.773	29.394	35.513
Balancesum	95.370	89.978	76.048	70.504	76.571
Nøgletal					
Overskudsgrad, %	7,1	4,9	6,3	3,2	5,8
Gearing af driftsaktiver	1,2	1,1	1,0	1,1	1,1
Afkast af investeret kapital eksklusive goodwill, %	21,5	15,5	20,6	10,0	19,1
Egenkapitalens forrentning, %	16,5	8,1	14,6	8,1	13,1
Resultat pr. nominelt DKK 100 aktie (EPS)	88,4	47,0	63,4	32,1	51,2
Indre værdi pr. aktie a DKK 100, DKK	1028,2	930,4	867,6	796,2	793,1

Nøgletallene er beregnet efter Finansanalytikerforeningens "Anbefalinger og Nøgletal 2015".
Der henvises til definitioner og begreber under anvendt regnskabspraksis.

Totalindkomstopgørelse

Koncern

	01.10.2015 - 31.03.2016	01.10.2014 - 31.03.2015
	DKK	DKK
Nettoomsætning	86.996.906	79.407.840
Vareforbrug	-52.694.484	-47.471.950
Bruttoresultat	34.302.422	31.935.890
Distributions- og salgskostninger	-19.507.113	-20.023.581
Administrationskostninger	-8.614.406	-8.035.406
Resultat af primær drift	6.180.903	3.876.903
Finansielle indtægter	58.563	96.693
Finansielle omkostninger	-533.530	-786.917
Resultat før skat	5.705.936	3.186.679
Skat af periodens resultat	-1.237.064	-810.068
Periodens resultat	4.468.872	2.376.611
Anden totalindkomst:		
Poster, der er blevet eller kan blive reklassificeret til resultatopgørelsen		
Valutakursregulering vedrørende udenlandske selskaber	239	162.318
Værdiregulering af sikringsinstrumenter: - Periodens værdiregulering	-433.291	-884.038
Skat af poster, der er blevet eller kan blive reklassificeret til resultatopgørelsen	95.324	203.372
Poster, der er blevet eller kan blive reklassificeret til resultatopgørelsen	-337.728	-518.348
Anden totalindkomst	-337.728	-518.348
Periodens samlede indtægter, netto	4.131.144	1.858.263
Resultat pr. nominelt DKK 100 aktie (EPS) - aktuelt og udvandet	88,40	47,01

Balance

Aktiver	Koncern		
	31.03.2016 DKK	30.09.2015 DKK	31.03.2015 DKK
Goodwill	926.404	926.404	926.404
Software	760.882	1.010.849	1.270.079
Immaterielle anlægsaktiver	1.687.286	1.937.253	2.196.483
Grunde og bygninger	15.298.677	15.514.507	14.801.228
Andre anlæg, driftsmateriel og inventar	2.665.683	3.144.486	3.554.653
Materielle anlægsaktiver	17.964.360	18.658.993	18.355.881
Deposita	27.185	26.963	32.567
Finansielle anlægsaktiver	27.185	26.963	32.567
Anlægsaktiver	19.678.831	20.623.209	20.584.931
Langfristede aktiver	19.678.831	20.623.209	20.584.931
Varebeholdninger	38.810.139	34.190.985	30.974.931
Tilgodehavender	30.534.799	28.477.736	28.289.574
Tilgodehavender hos tilknyttede selskaber	0	0	0
Selskabsskat	37.180	34.856	289.074
Periodeafgrænsningsposter	816.819	504.154	797.057
Likvide beholdninger	5.492.397	11.075.898	9.042.685
Kortfristede aktiver	75.691.334	74.283.629	69.393.321
Aktiver	95.370.165	94.906.838	89.978.252

Balance

Passiver

Koncern

	31.03.2016	30.09.2015	31.03.2015
	DKK	DKK	DKK
Aktiekapital	5.105.000	5.105.000	5.105.000
Overført resultat	48.257.120	43.745.763	43.380.817
Andre reserver	-872.229	-534.501	-991.013
Forslag til udbytte for regnskabsåret	0	4.346.606	0
Egenkapital	52.489.891	52.662.868	47.494.804
Udskudt skatteforpligtelse	1.398.260	1.493.585	933.404
Hensatte forpligtelser	1.398.260	1.493.585	933.404
Gæld til realkreditinstitutter	14.028.507	14.534.630	15.315.668
Langfristede gældsforpligtelser	14.028.507	14.534.630	15.315.668
Gæld til realkreditinstitutter	978.284	968.206	975.749
Leverandører af varer og tjenesteydelser	16.195.448	14.091.976	15.328.013
Gæld hos tilknyttede selskaber	0	0	0
Selskabsskat	110.348	1.057.266	5.648
Anden gæld	10.169.427	10.098.307	9.924.966
Kortfristede gældsforpligtelser	27.453.507	26.215.755	26.234.376
Gældsforpligtelser	41.482.014	40.750.385	41.550.044
Passiver	95.370.165	94.906.838	89.978.252

Egenkapitaloppgørelse

	Andre reserver							I alt
	Aktiekapital	Overført resultat	Foreslået udbytte for regnskabsåret	Valuta-omregnings-reserve	Sikring af penge-strømme	Skat og øvrige poster	Andre reserver i alt	
	DKK	DKK	DKK	DKK	DKK	DKK	DKK	
Egenkapital 1. oktober 2015	5.105.000	43.745.763	4.346.606	-9.467	-673.121	148.087	-534.501	52.662.868
Periodens resultat	0	4.468.872	0	0	0	0	0	4.468.872
Periodens anden totalindkomst	0	0	0	239	-433.291	95.324	-337.728	-337.728
Periodens totalindkomst i alt	0	4.468.872	0	239	-433.291	95.324	-337.728	4.131.144
Betalt udbytte til aktionærer	0	0	-4.346.606	0	0	0	0	-4.346.606
Udbytte af egne aktier	0	42.485	0	0	0	0	0	42.485
Køb af egne aktier	0	0	0	0	0	0	0	0
Foreslået udbytte for regnskabsåret	0	0	0	0	0	0	0	0
Egenkapital 31. marts 2016	5.105.000	48.257.120	0	-9.228	-1.106.412	243.411	-872.229	52.489.891

	Andre reserver							I alt
	Aktiekapital	Overført resultat	Foreslået udbytte for regnskabsåret	Valuta-omregnings-reserve	Sikring af penge-strømme	Skat og øvrige poster	Andre reserver i alt	
	DKK	DKK	DKK	DKK	DKK	DKK	DKK	
Egenkapital 1. oktober 2014	5.105.000	40.966.781	3.828.750	-142.239	-437.651	107.225	-472.665	49.427.866
Periodens resultat	0	2.376.611	0	0	0	0	0	2.376.611
Periodens anden totalindkomst	0	0	0	162.318	-884.038	203.372	-518.348	-518.348
Periodens totalindkomst i alt	0	2.376.611	0	162.318	-884.038	203.372	-518.348	1.858.263
Betalt udbytte til aktionærer	0	0	-3.828.750	0	0	0	0	-3.828.750
Udbytte af egne aktier	0	37.425	0	0	0	0	0	37.425
Køb af egne aktier	0	0	0	0	0	0	0	0
Foreslået udbytte for regnskabsåret	0	0	0	0	0	0	0	0
Egenkapital 31. marts 2015	5.105.000	43.380.817	0	20.079	-1.321.689	310.597	-991.013	47.494.804

Pengestrømsopgørelse

	01.10.2015 - 31.03.2016	01.10.2014 - 31.03.2015
	TDKK	TDKK
Periodens resultat	4.469	2.377
Reguleringer	2.819	2.357
Ændring i driftskapital	-5.248	-2.419
Pengestrømme fra drift før finansielle poster	2.040	2.314
Finansielle indbetalinger	59	97
Finansielle udbetalinger	-534	-787
Pengestrømme fra ordinær drift	1.565	1.624
Betalt selskabsskat, netto	-2.220	-3.458
Pengestrømme fra driftsaktivitet	-655	-1.834
Køb af immaterielle anlægsaktiver	0	-567
Køb af materielle anlægsaktiver	-163	-9.791
Salg af materielle anlægsaktiver	0	90
Køb af finansielle anlægsaktiver	0	0
Deposita	0	60
Pengestrømme fra investeringsaktivitet	-163	-10.208
Optagelse af lån	0	9.410
Afdrag på langfristet gæld	-496	-259
Betalt udbytte / udbytte af egne aktier	-4.347	-3.792
Kapitalindsud	0	0
Køb af egne aktier	0	0
Pengestrømme fra finansieringsaktivitet	-4.843	5.359
Ændring i likvider	-5.661	-6.683
Likvider 1. oktober	11.076	15.562
Valutakursregulering likvider	77	163
Likvider ultimo perioden	5.492	9.043

Noter til delårsrapporten

1 Regnskabspraksis

Anvendt regnskabspraksis

Delårsrapporten aflægges i overensstemmelse med IAS 34 "Præsentation af delårsregnskaber", som godkendt af EU, og danske oplysningskrav for børsnoterede virksomheder.

Anvendt regnskabspraksis er uændret i forhold til årsrapporten for 2014/15, hvortil der henvises.

Ændring af anvendt regnskabspraksis

I 1. halvår 2015/16 er relevante ikrafttrådte regnskabsstandarder implementeret, hvilket ikke har haft nogen effekt på den aflagte delårsrapport.